

TW

TEAKWOOD

Das elegante Meisterwerk in Edelholz



Alleinstellungsmerkmale

- Überzeugt mit Charme und Liebe zum Detail
- Klassische Ambiance, Natur und Emotionen im Fokus
- Öffnungsprinzip mittels doppeltem Flaschenzug
- Aufwendige Verarbeitung und edelste Materialauswahl:
 - Gestell aus naturbelassenem Teakholz
 - Lederecken, rostfreie Beschläge und Seil in Mastfarbe
 - Unterster Abschnitt des Masts gegen Feuchtigkeit geschützt
- Osyrion Spot LED Akku-Licht mit Fernbedienung

Verwendungsorte

- Aussenfläche kompakt



TEAKWOOD

Das elegante Meisterwerk in Edelholz

Basismodell

Gestell

- 8-teilig aus Teakholz
- Mast durchgehend
- Mastprofil Ø 48 mm
- Dachstreben 18 × 33 mm

Gestellmaterial

- Naturbelassenes Teakholz
- Rostfreie Beschläge in Edelstahloptik und Seil in Mastfarbe
- Unterster Abschnitt des Masten gegen Feuchtigkeit geschützt

Öffnungsprinzip

- Doppelter Flaschenzug
- Fixieren des Schirmdachs mittels Metallstift (3 Stufen zum Nachspannen)

Schirmbezug

- Ohne Volant
- Mit Leder verstärkte Stoffecken
- In 2 Stoffqualitäten erhältlich:
 - 100 % Polyacryl ca. 300 g/m² (spinndüsengefärbt)
 - 100 % Polyester ca. 250 g/m² (spinndüsengefärbt)
- Schirmbezüge ersetz- bzw. auswechselbar

Windstabilität

- Bis zu 30 km/h (bei fixer Verankerung)

Befestigungen

[Weitere Informationen](#)

- Sockel / Schirmständer
- Bodenhülsen
- Montageplatten ohne oder mit Aufbau auf Mass

Zusatzoptionen – Standardzubehör

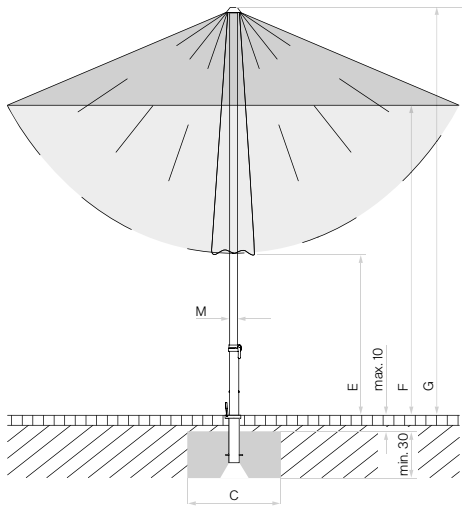
[Weitere Informationen](#)

- Osyrion Spot LED Akku-Licht, abnehmbar
- Schutzhülle

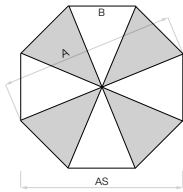
Spezialanfertigungen – Individuell auf Mass

[Weitere Informationen](#)

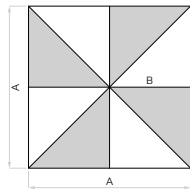
- Glatz Green® Spezialstoff
- Spezialstoffe (Fremdstoffe, flammhemmend)
- Bedruckungen & Werbedruck



Looser Deckbelag max. 10 cm,
 Betondicke min. 30 cm (Frosttiefe beachten),
 Wasserabfluss gewährleisten.



8-teilig





8-teilig

Nenngrösse	Seitenabstand	Stock Ø	Grundfläche	Schliesshöhe	Durchgangshöhe	Gesamthöhe	Fundament	Mindestgewicht für Sockel	max. zul. Windg. offen
cm	cm	cm	m ²	cm	cm	cm	cm	kg	km/h (Bft.)
A	AS	M	B	E	F	G	C		
Ø 300	275	4.8	6.4	135	220	285	60×60	40	30 (5)
Ø 350	325	4.8	8.7	105	215	285	60×60	55	30 (5)
330×330	-	4.8	10.9	45	220	285	60×60	70	30 (5)

Die angegebenen Masse sind gerechnete Mittelwerte und können am Produkt leicht abweichen ($\pm 2\% \pm 5$ cm).

Die Höhenmasse basieren auf der Bodenhülse PX. Bei den Sockelvarianten weichen diese unerheblich ab. Ausgenommen Stahlsockel minus 7.5 cm.

Die maximal zulässigen Windgeschwindigkeiten gemäss Tabelle erfordern die fixe Verankerung im Boden. Ein Sockel mit dem angegebenen Mindestgewicht reicht dafür nicht aus. Bei mehreren Schirmen ist ein Mindestabstand von 20 cm zwischen zwei Schirmen, sowie auch zu Wänden einzuhalten.



Glatz AG

+41 52 723 66 44
contract@glatz.com
glatz.com

